

## **Autopoprawka**

W związku z zauważonymi błędami w przedstawionych projektach uchwał w sprawie uchwalenia budżetu miasta Sieradza na rok 2012 i uchwalenia Wieloletniej Prognozy Finansowej Miasta Sieradza na lata 2012-2026 proszę o wprowadzenie następujących zmian.

I tak:

### **I. w sprawie uchwalenia budżetu miasta Sieradza na rok 2012:**

2. w projekcie uchwały:
  - a) w § 2 ust.2 jest „z załącznikiem nr 5” a winno być „z załącznikiem nr 6”,
  - b) w § 2 ust.3 jest „z załącznikiem nr 5” a winno być „z załącznikiem nr 6”,
  - c) w § 4 jest „z załącznikiem nr 6” a winno być „z załącznikiem nr 5”,
  - d) w § 3 w związku z mylnym wyliczeniem rezerwy kryzysowej w pozycji tej zamiast kwoty 230 000,00 zł winno być 233 000,00 zł, a tym samym rezerwa ogólna wynosić będzie 397 000,00 zł zamiast 400 000,00 zł, natomiast rezerwa celowa zamiast 1 440 000,00 zł wynosi 1 443 000,00 zł.
3. w załączniku nr 1 pn. „Planowane dochody budżetu na 2012 rok” w dziale 750 „Administracja publiczna” rozdz. 75011 „Urzędy wojewódzkie: wprowadza się § 2360 „Dochody jednostek samorządu terytorialnego związane z realizacją zadań z zakresu administracji rządowej oraz innych zadań zleconych ustawami” na kwotę 45,00 zł. Tym samym suma w rozdz. 75011 wynosiła będzie 311 231,00 zł. Natomiast § 0970 „Wpływy z różnych dochodów” w rozdz. 75023 „Urzędy gmin” wynosił będzie 2 455,00 zł, a suma w rozdz. 75023 wynosiła będzie 52 455,00 zł.

### **II. w sprawie uchwalenia Wieloletniej Prognozy Finansowej Miasta Sieradza na lata 2012-2026:**

1. w projekcie uchwały z uwagi na ciągłości w zakresie obowiązywania wieloletniej prognozy finansowej wprowadzić § 5 o treści „ Traci moc uchwała Nr IV/16/2011 Rady Miejskiej w Sieradzu z dnia 10 lutego 2011 r. w sprawie uchwalenia Wieloletniej Prognozy Finansowej Miasta Sieradza na lata 2011-2026, zmieniona Uchwałą Nr VI/32/2011 Rady Miejskiej w Sieradzu z dnia 7 kwietnia 2011 r., Uchwałą Nr VII/38/2011 Rady Miejskiej w Sieradzu z dnia 27 maja 2011 r, Uchwałą Nr VIII/52/2011 Rady Miejskiej w Sieradzu z dnia 27 czerwca 2011r, Uchwałą Nr IX/68/2011 Rady Miejskiej w Sieradzu z dnia 21 lipca 2011 r, Uchwałą Nr XI/73/2011 Rady Miejskiej w Sieradzu z dnia 14 września 2011 r, Uchwałą Nr XII/84/2011 Rady Miejskiej w Sieradzu z dnia 12 października 2011 r, Uchwałą Nr

XIV/98/2011 Rady Miejskiej w Sieradzu z dnia 30 listopada 2011r.". Natomiast dotychczasowy § 5 i 6 otrzymują odpowiednio nr 6 i 7.


2. w załączniku nr 1 pn. „Wieloletnia Prognoza Finansowa” w pozycji 1 w roku 2012 w rubryce:
  - a) Dochody bieżące w tym środki z UE jest 2 267 412,19 zł a winno być 1 214 701,19 zł,
  - b) Dochody majątkowe , w tym ze sprzedaży mienia jest 2 141 000,00 zł a winno być 2 143 000,00 zł.
3. w załączniku nr 2 pn. „Wykaz przedsięwzięć do WPF” w kolumnie pn „Nazwa i cel” uzupełniono zapisy o cele we wszystkich przedsięwzięciach.

Za oczywiste pomyłki przepraszam.


W załączeniu poprawione dokumenty tj.

- projekt uchwały w sprawie uchwalenia budżetu miasta Sieradza na rok 2012,
- załącznik nr 1 do uchwały w sprawie uchwalenia budżetu miasta Sieradza na rok 2012 pn. „Planowane dochody budżetu na 2012 rok”
- projekt uchwały w sprawie uchwalenia Wieloletniej Prognozy Finansowej Miasta Sieradza na lata 2012-2026
- załącznik nr 1 do uchwały w sprawie uchwalenia Wieloletniej Prognozy Finansowej Miasta Sieradza na lata 2012-2026 pn „Wieloletnia Prognoza Finansowa”.
- załącznik nr 2 do uchwały w sprawie uchwalenia Wieloletniej Prognozy Finansowej Miasta Sieradza na lata 2012-2026 pn. „Wykaz przedsięwzięć do WPF”.

Skarbnik Miasta  
Elżbieta Bruda



PREZYDENT MIASTA  
Jacek Walczak



**UCHWAŁA NR .....**  
**RADY MIEJSKIEJ W SIERADZU**

z dnia ..... 2011 r.

**w sprawie uchwalenia budżetu miasta Sieradza na rok 2012**

Na podstawie art. 18 ust. 2 pkt 4 ustawy z dnia 8 marca 1990 r. o samorządzie gminnym (t.j. Dz. U. z 2001 r. Nr 142, poz. 1591; z 2002 r. Nr 23, poz. 220, Nr 62, poz. 558, Nr 113, poz. 984, Nr 153, poz. 1271 i Nr 214, poz. 1806; z 2003 r. Nr 80, poz. 717 i Nr 162 poz. 1568; z 2004 r. Nr 102, poz. 1055, Nr 116, poz. 1203 i Nr 167, poz. 1759; z 2005 r. Nr 172, poz. 1441 i Nr 175, poz. 1457; z 2006 r. Nr 17, poz. 128 i Nr 181, poz. 1337; z 2007 r. Nr 48, poz. 327, Nr 138, poz. 974 i Nr 173, poz. 1218; z 2008 r. Nr 180, poz. 1111 i Nr 223, poz. 1458; z 2009 r. Nr 52, poz. 420 i Nr 157, poz. 1241; z 2010 r. Nr 28, poz. 142 i poz. 146, Nr 40, poz. 230 i Nr 106, poz. 675; z 2011 r. Nr 21, poz.113, Nr 117, poz.679 i Nr 134 poz.777) oraz art. 211, art. 212, art. 214, art. 215, art. 217, art. 235, art. 237, art. 239 ustawy z dnia 27 sierpnia 2009 r o finansach publicznych (Dz. U. z 2009 r. Nr 157, poz. 1240; z 2010 r. Nr 28, poz. 146, Nr 96, poz. 620, Nr 123, poz. 835. Nr 152, poz. 1020, Nr 238, poz. 1578 i Nr 257, poz. 1726; z 2011 r. Nr 201,poz. 1183) uchwała się, co następuje:

§ 1. 1. Ustala się dochody w łącznej kwocie - 99 690 974,90 zł

z tego :

- 1) bieżące w kwocie - 96 465 263,90 zł;
- 2) majątkowe w kwocie - 3 225 711,00 zł;

zgodnie z załącznikiem nr 1.

2. Ustala się wydatki w łącznej kwocie - 99 624 629,28 zł

z tego :

- 1) bieżące w kwocie - 90 943 899,28 zł;
- 2) majątkowe w kwocie - 8 680 730,00 zł;

zgodnie z załącznikiem nr 2 .

3. Ustala się wykaz wydatków majątkowych na 2012 rok zgodnie z załącznikiem nr 3.


4. Ustala się dochody i wydatki związane z realizacją zadań z zakresu administracji rządowej i innych zadań zleconych odrębnymi ustawami zgodnie z załącznikiem nr 4 do niniejszej uchwały.

§ 2. 1. Ustala się planowaną nadwyżkę budżetu w wysokości 66 345,62 zł, która zostanie przeznaczona na spłatę rat pożyczek w kwocie 66 345,62 zł.

2. Ustala się przychody budżetu w kwocie 4 700 218,46 zł zgodnie z załącznikiem nr 6 do niniejszej uchwały.

3. Ustala się rozchody budżetu w kwocie 4 766 564,08 zł, zgodnie z załącznikiem nr 6 do niniejszej uchwały.

4. Ustala się limit zobowiązań z tytułu zaciąganych kredytów i pożyczek oraz emitowanych papierów wartościowych na pokrycie występującego w ciągu roku przejściowego deficytu oraz spłatę wcześniej zaciągniętych zobowiązań z tych samych tytułów w kwocie 8 495 000,00 zł .



**§ 3.** W budżecie tworzy się rezerwy:

- 1) ogólną w wysokości 397 000,00 zł;
- 2) celowe w wysokości 1 443 000,00 zł, z przeznaczeniem na:
  - a) na realizację zadań własnych z zakresu zarządzania kryzysowego w wysokości 233 000,00 zł,
  - b) na realizację zadań oświatowych, których nie można przypisać do planów finansowych poszczególnych placówek, a które wynikają z ustawy o systemie oświaty i ustawy – Karta Nauczyciela oraz na realizację innych nie przewidzianych wydatków związanych z funkcjonowaniem placówek oświatowych (w tym wynagrodzeń) w wysokości 1 210 000,00 zł.

**§ 4.** Ustala się plan finansowy dochodów budżetu państwa związanych z realizacją zadań zleconych podlegających przekazaniu do budżetu państwa zgodnie z załącznikiem nr 5.

**§ 5.** Ustala się dotacje udzielone z budżetu miasta podmiotom należącym i nie należącym do sektora finansów publicznych zgodnie z załącznikiem nr 7 do niniejszej uchwały.

**§ 6.** Ustala się plan dochodów i wydatków dla wyodrębnionych rachunków dochodów oświatowych jednostek budżetowych: dochody i wydatki w kwocie 2 690 082,00 zł, zgodnie z załącznikiem nr 8.

**§ 7.** Ustala się dochody z tytułu wydania zezwoleń na sprzedaż napojów alkoholowych oraz wydatki na realizację zadań określonych w Miejskim Programie Profilaktyki i Rozwiązywania Problemów Alkoholowych, Miejskim Programie Przeciwdziałania Przemocy w Rodzinie i w Miejskim Programie Przeciwdziałania Narkomanii zgodnie z załącznikiem nr 9 do niniejszej uchwały.

**§ 8.** Ustala się Plan dochodów i wydatków na finansowanie ochrony środowiska i gospodarki wodnej na 2012 rok zgodnie z załącznikiem nr 10 do niniejszej uchwały.

**§ 9.** Wyodrębnia się w dziale 750, w rozdziale 75095 środki finansowe na wydatki dla jednostki pomocniczej miasta Sieradza „Osiedle Męka” na 2012 rok w wysokości 5 000,00 zł.

**§ 10.** Upoważnia się Prezydenta Miasta Sieradza do:

- 1) zaciągania kredytów i pożyczek oraz emisji papierów wartościowych na:
  - a) sfinansowanie występującego w ciągu roku przejściowego deficytu budżetu do wysokości 2 000 000,00 zł,
  - b) spłatę wcześniej zaciągniętych zobowiązań z tytułu emisji papierów wartościowych oraz zaciągniętych pożyczek i kredytów do wysokości 4 000 000,00 zł;
- 2) dokonywania zmian w planie wydatków polegających na:
  - a) na dokonywaniu zmian planu wydatków bieżących na uposażenia i wynagrodzenia ze stosunku pracy w ramach działu,
  - b) dokonywaniu zmian w rocznym planie wydatków inwestycyjnych między zadaniami w ramach działu;
- 3) lokowania wolnych środków budżetowych na rachunkach bankowych w innych bankach niż bank prowadzący obsługę budżetu miasta.




§ 11. Wykonanie uchwały powierza się Prezydentowi Miasta Sieradza.

§ 12. 1. Uchwała wchodzi w życie z dniem 1 stycznia 2012 roku i podlega publikacji w Dzienniku Urzędowym Województwa Łódzkiego.

2. Uchwała podlega podaniu do publicznej wiadomości poprzez rozplakatowanie na tablicy ogłoszeń Urzędu Miasta Sieradza i zamieszczenie jej treści na stronie internetowej Urzędu Miasta Sieradza.

Przewodniczący Rady Miejskiej  
w Sieradzu

**Tomasz Olejnik**

    
Izabela Walczak      Izabela Walczak  
PREZYDENT MIASTA

## Planowane dochody budżetu na 2012 rok

Dział	Rozdział	§	Nazwa	Plan ogółem
1	2	3	4	5
bieżące				
150			Przetwórstwo przemysłowe	198 463,20
			w tym z tytułu dotacji i środków na finansowanie wydatków na realizację zadań finansowanych z udziałem środków, o których mowa w art. 5 ust. 1 pkt 2 i 3	198 463,20
	15011		Rozwój przedsiębiorczości	198 463,20
			w tym z tytułu dotacji i środków na finansowanie wydatków na realizację zadań finansowanych z udziałem środków, o których mowa w art. 5 ust. 1 pkt 2 i 3	198 463,20
		2007	Dotacje celowe w ramach programów finansowanych z udziałem środków europejskich oraz środków o których mowa w art.5 ust.1 pkt 3 oraz ust. 3 pkt 5 i 6 ustawy, lub płatności w ramach budżetu środków europejskich	168 693,72
		2009	Dotacje celowe w ramach programów finansowanych z udziałem środków europejskich oraz środków o których mowa w art.5 ust.1 pkt 3 oraz ust. 3 pkt 5 i 6 ustawy, lub płatności w ramach budżetu środków europejskich	29 769,48
600			Transport i łączność	617 164,57
			w tym z tytułu dotacji i środków na finansowanie wydatków na realizację zadań finansowanych z udziałem środków, o których mowa w art. 5 ust. 1 pkt 2 i 3	282 674,05
	60016		Drogi publiczne gminne	334 490,52
		2310	Dotacje celowe otrzymane z gminy na zadania bieżące realizowane na podstawie porozumień (umów) między jednostkami samorządu terytorialnego	334 490,52
	60053		Infrastruktura telekomunikacyjna	282 674,05
			w tym z tytułu dotacji i środków na finansowanie wydatków na realizację zadań finansowanych z udziałem środków, o których mowa w art. 5 ust. 1 pkt 2 i 3	282 674,05
		2007	Dotacje celowe w ramach programów finansowanych z udziałem środków europejskich oraz środków o których mowa w art.5 ust.1 pkt 3 oraz ust. 3 pkt 5 i 6 ustawy, lub płatności w ramach budżetu środków europejskich	282 674,05
700			Gospodarka mieszkaniowa	6 636 200,00
	70005		Gospodarka gruntami i nieruchomościami	6 636 200,00
		0470	Wpływy z opłat za zarząd, użytkowanie i użytkowanie wieczyste nieruchomości	450 000,00
		0490	Wpływy z innych lokalnych opłat pobieranych przez jednostki samorządu terytorialnego na podstawie odrębnych ustaw	50 000,00
		0690	Wpływy z różnych opłat	200,00
		0750	Dochody z najmu i dzierżawy składników majątkowych Skarbu Państwa, jednostek samorządu terytorialnego lub innych jednostek zaliczanych do sektora finansów publicznych oraz innych umów o podobnym charakterze	6 100 000,00
		0920	Pozostałe odsetki	36 000,00
750			Administracja publiczna	366 686,00

	75011		Urzędy wojewódzkie	311 231,00
		2010	Dotacje celowe otrzymane z budżetu państwa na realizację zadań bieżących z zakresu administracji rządowej oraz innych zadań zleconych gminie (związkom gmin) ustawami	311 186,00
		2360	Dochody jednostek samorządu terytorialnego związane z realizacją zadań z zakresu administracji rządowej oraz innych zadań zleconych ustawami	45,00
	75023		Urzędy gmin (miast i miast na prawach powiatu)	52 455,00
		0970	Wpływy z różnych dochodów	2 455,00
		2338	Dotacje celowe otrzymane od samorządu województwa na zadania bieżące realizowane na podstawie porozumień (umów) między jednostkami samorządu terytorialnego	42 500,00
		2339	Dotacje celowe otrzymane od samorządu województwa na zadania bieżące realizowane na podstawie porozumień (umów) między jednostkami samorządu terytorialnego	7 500,00
	75095		Pozostała działalność	3 000,00
		0490	Wpływy z innych lokalnych opłat pobieranych przez jednostki samorządu terytorialnego na podstawie odrębnych ustaw	3 000,00
751			Urzędy naczelnych organów władzy państwowej, kontroli i ochrony prawa oraz sądownictwa	7 644,00
	75101		Urzędy naczelnych organów władzy państwowej, kontroli i ochrony prawa	7 644,00
		2010	Dotacje celowe otrzymane z budżetu państwa na realizację zadań bieżących z zakresu administracji rządowej oraz innych zadań zleconych gminie (związkom gmin) ustawami	7 644,00
754			Bezpieczeństwo publiczne i ochrona przeciwpożarowa	57 750,00
	75414		Obrona cywilna	5 250,00
		2010	Dotacje celowe otrzymane z budżetu państwa na realizację zadań bieżących z zakresu administracji rządowej oraz innych zadań zleconych gminie (związkom gmin) ustawami	5 250,00
	75416		Straż gminna (miejska)	52 500,00
		0570	Grzywny, mandaty i inne kary pieniężne od osób fizycznych	50 000,00
		0920	Pozostałe odsetki	2 500,00
756			Dochody od osób prawnych, od osób fizycznych i od innych jednostek nieposiadających osobowości prawnej oraz wydatki związane z ich poborem	52 099 781,17
	75601		Wpływy z podatku dochodowego od osób fizycznych	135 000,00
		0350	Podatek od działalności gospodarczej osób fizycznych, opłacany w formie karty podatkowej	130 000,00
		0910	Odsetki od nieterminowych wpłat z tytułu podatków i opłat	5 000,00
	75615		Wpływy z podatku rolnego, podatku leśnego, podatku od czynności cywilnoprawnych, podatków i opłat lokalnych od osób prawnych i innych jednostek organizacyjnych	13 518 411,17
		0310	Podatek od nieruchomości	12 631 341,17
		0320	Podatek rolny	4 070,00
		0330	Podatek leśny	1 000,00
		0340	Podatek od środków transportowych	570 000,00
		0500	Podatek od czynności cywilnoprawnych	250 000,00
		0690	Wpływy z różnych opłat	2 000,00

		0910	Odsetki od nieterminowych wpłat z tytułu podatków i opłat	60 000,00
	75616		Wpływy z podatku rolnego, podatku leśnego, podatku od spadków i darowizn, podatku od czynności cywilnoprawnych oraz podatków i opłat lokalnych od osób fizycznych	6 727 493,00
		0310	Podatek od nieruchomości	4 211 723,00
		0320	Podatek rolny	211 270,00
		0330	Podatek leśny	4 500,00
		0340	Podatek od środków transportowych	440 000,00
		0360	Podatek od spadków i darowizn	250 000,00
		0430	Wpływy z opłaty targowej	268 000,00
		0500	Podatek od czynności cywilnoprawnych	1 250 000,00
		0690	Wpływy z różnych opłat	15 000,00
		0910	Odsetki od nieterminowych wpłat z tytułu podatków i opłat	77 000,00
	75618		Wpływy z innych opłat stanowiących dochody jednostek samorządu terytorialnego na podstawie ustaw	1 180 200,00
		0410	Wpływy z opłaty skarbowej	1 140 000,00
		0490	Wpływy z innych lokalnych opłat pobieranych przez jednostki samorządu terytorialnego na podstawie odrębnych ustaw	40 000,00
		0920	Pozostałe odsetki	200,00
	75621		Udziały gmin w podatkach stanowiących dochód budżetu państwa	30 538 677,00
		0010	Podatek dochodowy od osób fizycznych	29 538 677,00
		0020	Podatek dochodowy od osób prawnych	1 000 000,00
758			Różne rozliczenia	20 599 440,00
	75801		Część oświatowa subwencji ogólnej dla jednostek samorządu terytorialnego	20 372 394,00
		2920	Subwencje ogólne z budżetu państwa	20 372 394,00
	75814		Różne rozliczenia finansowe	208 000,00
		0920	Pozostałe odsetki	208 000,00
	75831		Część równoważąca subwencji ogólnej dla gmin	19 046,00
		2920	Subwencje ogólne z budżetu państwa	19 046,00
801			Oświata i wychowanie	2 347 974,46
			w tym z tytułu dotacji i środków na finansowanie wydatków na realizację zadań finansowanych z udziałem środków, o których mowa w art. 5 ust. 1 pkt 2 i 3	396 763,94
	80101		Szkoły podstawowe	108 325,94
			w tym z tytułu dotacji i środków na finansowanie wydatków na realizację zadań finansowanych z udziałem środków, o których mowa w art. 5 ust. 1 pkt 2 i 3	13 225,94
		0690	Wpływy z różnych opłat	150,00
		0750	Dochody z najmu i dzierżawy składników majątkowych Skarbu Państwa, jednostek samorządu terytorialnego lub innych jednostek zaliczanych do sektora finansów publicznych oraz innych umów o podobnym charakterze	39 300,00
		0920	Pozostałe odsetki	52 900,00
		0970	Wpływy z różnych dochodów	2 750,00
		2007	Dotacje celowe w ramach programów finansowanych z udziałem środków europejskich oraz środków o których mowa w art.5 ust.1 pkt 3 oraz ust. 3 pkt 5 i 6 ustawy, lub płatności w ramach budżetu środków europejskich	11 242,04



		2009	Dotacje celowe w ramach programów finansowanych z udziałem środków europejskich oraz środków o których mowa w art.5 ust.1 pkt 3 oraz ust. 3 pkt 5 i 6 ustawy, lub płatności w ramach budżetu środków europejskich	1 983,90
	80103		Oddziały przedszkolne w szkołach podstawowych	37 374,48
		2310	Dotacje celowe otrzymane z gminy na zadania bieżące realizowane na podstawie porozumień (umów) między jednostkami samorządu terytorialnego	37 374,48
	80104		Przedszkola	2 180 374,04
			w tym z tytułu dotacji i środków na finansowanie wydatków na realizację zadań finansowanych z udziałem środków, o których mowa w art. 5 ust. 1 pkt 2 i 3	383 538,00
		0830	Wpływy z usług	1 633 270,00
		0920	Pozostałe odsetki	20 740,00
		2007	Dotacje celowe w ramach programów finansowanych z udziałem środków europejskich oraz środków o których mowa w art.5 ust.1 pkt 3 oraz ust. 3 pkt 5 i 6 ustawy, lub płatności w ramach budżetu środków europejskich	336 090,00
		2009	Dotacje celowe w ramach programów finansowanych z udziałem środków europejskich oraz środków o których mowa w art.5 ust.1 pkt 3 oraz ust. 3 pkt 5 i 6 ustawy, lub płatności w ramach budżetu środków europejskich	47 448,00
		2310	Dotacje celowe otrzymane z gminy na zadania bieżące realizowane na podstawie porozumień (umów) między jednostkami samorządu terytorialnego	142 826,04
	80110		Gimnazja	21 900,00
		0690	Wpływy z różnych opłat	200,00
		0750	Dochody z najmu i dzierżawy składników majątkowych Skarbu Państwa, jednostek samorządu terytorialnego lub innych jednostek zaliczanych do sektora finansów publicznych oraz innych umów o podobnym charakterze	4 500,00
		0920	Pozostałe odsetki	16 500,00
		0970	Wpływy z różnych dochodów	700,00
851			Ochrona zdrowia	830 000,00
			w tym z tytułu dotacji i środków na finansowanie wydatków na realizację zadań finansowanych z udziałem środków, o których mowa w art. 5 ust. 1 pkt 2 i 3	0,00
	85154		Przeciwdziałanie alkoholizmowi	830 000,00
		0480	Wpływy z opłat za zezwolenia na sprzedaż alkoholu	830 000,00
852			Pomoc społeczna	11 461 389,00
	85212		Świadczenia rodzinne, świadczenia z funduszu alimentacyjnego oraz składki na ubezpieczenia emerytalne i rentowe z ubezpieczenia społecznego	9 510 209,00
		0920	Pozostałe odsetki	3 000,00
		0970	Wpływy z różnych dochodów	19 000,00
		2010	Dotacje celowe otrzymane z budżetu państwa na realizację zadań bieżących z zakresu administracji rządowej oraz innych zadań zleconych gminie (związkom gmin) ustawami	9 428 209,00
		2360	Dochody jednostek samorządu terytorialnego związane z realizacją zadań z zakresu administracji rządowej oraz innych zadań zleconych ustawami	60 000,00

85213		Składki na ubezpieczenie zdrowotne opłacane za osoby pobierające niektóre świadczenia z pomocy społecznej, niektóre świadczenia rodzinne oraz za osoby uczestniczące w zajęciach w centrum integracji społecznej.	75 449,00
	2010	Dotacje celowe otrzymane z budżetu państwa na realizację zadań bieżących z zakresu administracji rządowej oraz innych zadań zleconych gminie (związkom gmin) ustawami	27 886,00
	2030	Dotacje celowe otrzymane z budżetu państwa na realizację własnych zadań bieżących gmin (związków gmin)	47 563,00
85214		Zasiłki i pomoc w naturze oraz składki na ubezpieczenia emerytalne i rentowe	92 547,00
	2030	Dotacje celowe otrzymane z budżetu państwa na realizację własnych zadań bieżących gmin (związków gmin)	92 547,00
85216		Zasiłki stałe	489 600,00
	2030	Dotacje celowe otrzymane z budżetu państwa na realizację własnych zadań bieżących gmin (związków gmin)	489 600,00
85219		Ośrodki pomocy społecznej	1 054 501,00
	0830	Wpływy z usług	200 000,00
	0920	Pozostałe odsetki	16 000,00
	2030	Dotacje celowe otrzymane z budżetu państwa na realizację własnych zadań bieżących gmin (związków gmin)	838 501,00
85228		Usługi opiekuńcze i specjalistyczne usługi opiekuńcze	40 000,00
	0830	Wpływy z usług	40 000,00
85295		Pozostała działalność	199 083,00
	2030	Dotacje celowe otrzymane z budżetu państwa na realizację własnych zadań bieżących gmin (związków gmin)	199 083,00
900		Gospodarka komunalna i ochrona środowiska	304 971,50
90011		Fundusz Ochrony Środowiska i Gospodarki Wodnej	54 971,50
	2460	Środki otrzymane od pozostałych jednostek zaliczanych do sektora finansów publicznych na realizację zadań bieżących jednostek zaliczanych do sektora finansów publicznych	54 971,50
90019		Wpływy i wydatki związane z gromadzeniem środków z opłat i kar za korzystanie ze środowiska	250 000,00
	0690	Wpływy z różnych opłat	250 000,00
921		Kultura i ochrona dziedzictwa narodowego	286 800,00
		w tym z tytułu dotacji i środków na finansowanie wydatków na realizację zadań finansowanych z udziałem środków, o których mowa w art. 5 ust. 1 pkt 2 i 3	286 800,00
	92195	Pozostała działalność	286 800,00
		w tym z tytułu dotacji i środków na finansowanie wydatków na realizację zadań finansowanych z udziałem środków, o których mowa w art. 5 ust. 1 pkt 2 i 3	286 800,00
	2007	Dotacje celowe w ramach programów finansowanych z udziałem środków europejskich oraz środków o których mowa w art.5 ust.1 pkt 3 oraz ust. 3 pkt 5 i 6 ustawy, lub płatności w ramach budżetu środków europejskich	286 800,00
926		Kultura fizyczna	651 000,00
	92604	Institucje kultury fizycznej	651 000,00

	0750	Dochody z najmu i dzierżawy składników majątkowych Skarbu Państwa, jednostek samorządu terytorialnego lub innych jednostek zaliczanych do sektora finansów publicznych oraz innych umów o podobnym charakterze	60 000,00
	0830	Wpływy z usług	558 000,00
	0920	Pozostałe odsetki	8 000,00
	0970	Wpływy z różnych dochodów	25 000,00
<b>bieżące</b>			<b>96 465 263,90</b>
		w tym z tytułu dotacji i środków na finansowanie wydatków na realizację zadań finansowanych z udziałem środków, o których mowa w art. 5 ust. 1 pkt 2 i 3	1 214 701,19

<b>majątkowe</b>			
700		Gospodarka mieszkaniowa	2 171 000,00
	70005	Gospodarka gruntami i nieruchomościami	2 171 000,00
	0760	Wpływy z tytułu przekształcenia prawa użytkowania wieczystego przysługującego osobom fizycznym w prawo własności	30 000,00
	0770	Wpłaty z tytułu odpłatnego nabycia prawa własności oraz prawa użytkowania wieczystego nieruchomości	2 141 000,00
750		Administracja publiczna	2 000,00
	75023	Urzędy gmin (miast i miast na prawach powiatu)	2 000,00
	0870	Wpływy ze sprzedaży składników majątkowych	2 000,00
921		Kultura i ochrona dziedzictwa narodowego	1 052 711,00
		w tym z tytułu dotacji i środków na finansowanie wydatków na realizację zadań finansowanych z udziałem środków, o których mowa w art. 5 ust. 1 pkt 2 i 3	1 052 711,00
	92195	Pozostała działalność	1 052 711,00
		w tym z tytułu dotacji i środków na finansowanie wydatków na realizację zadań finansowanych z udziałem środków, o których mowa w art. 5 ust. 1 pkt 2 i 3	1 052 711,00
	6207	Dotacje celowe w ramach programów finansowanych z udziałem środków europejskich oraz środków, o których mowa w art. 5 ust. 1 pkt. 3 oraz ust. 3 pkt 5 i 6 ustawy, lub płatności w ramach budżetu środków europejskich	1 052 711,00
<b>majątkowe</b>			<b>3 225 711,00</b>
		w tym z tytułu dotacji i środków na finansowanie wydatków na realizację zadań finansowanych z udziałem środków, o których mowa w art. 5 ust. 1 pkt 2 i 3	1 052 711,00
<b>Ogółem:</b>			<b>99 690 974,90</b>
		w tym z tytułu dotacji i środków na finansowanie wydatków na realizację zadań finansowanych z udziałem środków, o których mowa w art. 5 ust. 1 pkt 2 i 3	2 267 412,19

**UCHWAŁA NR .....**  
**RADY MIEJSKIEJ W SIERADZU**

z dnia ..... 2011 r.

**w sprawie uchwalenia Wieloletniej Prognozy Finansowej Miasta Sieradza na lata 2012-2026**

Na podstawie art. 226, art. 227, art. 228, art. 230 ust. 6 i art. 243 ustawy z dnia 27 sierpnia 2009 r. o finansach publicznych (Dz. U. z 2009 r. Nr 157, poz. 1240; z 2010 r. Nr 28, poz. 146, Nr 96, poz. 620, Nr 123, poz. 835, Nr 152, poz. 1020, Nr 238, poz. 1578 i Nr 257, poz. 1726; z 2011 r. Nr 201, poz. 1183) oraz art. 18 ust. 2 pkt 6 ustawy z dnia 8 marca 1990 r. o samorządzie gminnym (t.j. Dz. U. z 2001 r. Nr 142, poz. 1591; z 2002 r. Nr 23, poz. 220, Nr 62, poz. 558, Nr 113, poz. 984, Nr 153, poz. 1271 i Nr 214, poz. 1806; z 2003 r. Nr 80, poz. 717 i Nr 162, poz. 1568; z 2004 r. Nr 102, poz. 1055, Nr 116, poz. 1203 i Nr 167, poz. 1759; z 2005 r. Nr 172, poz. 1441 i Nr 175, poz. 1457; z 2006 r. Nr 17, poz. 128 i Nr 181, poz. 1337; z 2007 r. Nr 48, poz. 327, Nr 138, poz. 974 i Nr 173, poz. 1218; z 2008 r. Nr 180, poz. 1111 i Nr 223, poz. 1458; z 2009 r. Nr 52, poz. 420 i Nr 157, poz. 1241; z 2010 r. Nr 28, poz. 142 i poz. 146, Nr 40, poz. 230 i Nr 106, poz. 675; z 2011 r. Nr 21, poz. 113, Nr 117, poz. 679 i Nr 134, poz. 777) uchwała się, co następuje :

§ 1. Uchwalić Wieloletnią Prognozę Finansową Miasta Sieradza na lata 2012–2026 wraz z prognozą kwoty długu i spłat zobowiązań na lata 2012–2026, zgodnie z Załącznikiem Nr 1 do niniejszej uchwały.

§ 2. Określić wykaz przedsięwzięć realizowanych w latach 2012–2026, zgodnie z załącznikiem Nr 2 do niniejszej uchwały.

§ 3. Objaśnienie do wieloletniej prognozy finansowej stanowi załącznik Nr 3 do niniejszej uchwały

§ 4. 1. Upoważnia się Prezydenta Miasta Sieradza do zaciągania zobowiązań związanych z realizacją przedsięwzięć, określonych Załącznikiem Nr 2 do niniejszej uchwały.

2. Upoważnia się Prezydenta Miasta Sieradza do zaciągania zobowiązań z tytułu umów, których realizacja w roku budżetowym i w latach następnych jest niezbędna do zapewnienia ciągłości działania jednostki i z których wynikające płatności wykraczają poza rok budżetowy.

3. Upoważnia się Prezydenta Miasta Sieradza do przekazania uprawnień w zakresie zaciągania zobowiązań, określonych w § 3 ust. 1 i 2 Uchwały, kierownikom jednostek organizacyjnych realizujących przedsięwzięcia ujęte w Załączniku Nr 2 do niniejszej uchwały.

§ 5. Traci moc uchwała Nr IV/16/2011 Rady Miejskiej w Sieradzu z dnia 10 lutego 2011 r. w sprawie uchwalenia Wieloletniej Prognozy Finansowej Miasta Sieradza na lata 2011-2026, zmieniona Uchwałą Nr VI/32/2011 Rady Miejskiej w Sieradzu z dnia 7 kwietnia 2011 r., Uchwałą Nr VII/38/2011 Rady Miejskiej w Sieradzu z dnia 27 maja 2011 r, Uchwałą Nr VIII/52/2011 Rady Miejskiej w Sieradzu z dnia 27 czerwca 2011 r, Uchwałą Nr IX/68/2011 Rady Miejskiej w Sieradzu z dnia 21 lipca 2011 r, Uchwałą Nr XI/73/2011 Rady Miejskiej w Sieradzu z dnia 14 września 2011 r, Uchwałą Nr XII/84/2011 Rady Miejskiej w Sieradzu z dnia 12 października 2011 r, Uchwałą Nr XIV/98/2011 Rady Miejskiej w Sieradzu z dnia 30 listopada 2011 r.




§ 6. Wykonanie uchwały powierza się Prezydentowi Miasta Sieradza.

§ 7. 1. Uchwała wchodzi w życie z dniem podjęcia z mocą obowiązującą od 1 stycznia 2012 r.

2. Uchwała podlega podaniu do publicznej wiadomości poprzez rozplakatowanie na tablicy ogłoszeń Urzędu Miasta Sieradza i zamieszczenie jej treści na stronie internetowej Urzędu Miasta Sieradza.

Przewodniczący Rady Miejskiej  
w Sieradzu

**Tomasz Olejnik**

    
Mocą prawny PREZYDENT MIASTA  
M. Olejnik Wajduch Tomasz Olejnik

## Wieloletnia Prognoza Finansowa

Lp.	Wyszczególnienie	2012	2013	2014	2015
<b>1.</b>	<b>Dochody ogółem</b>	<b>99 690 974,90</b>	<b>108 404 458,00</b>	<b>111 382 641,00</b>	<b>114 264 166,00</b>
	Dochody bieżące	96 465 263,90	100 344 674,00	104 358 461,00	105 864 166,00
	w tym: środki z UE*	1 214 701,19	0,00	0,00	0,00
	Dochody majątkowe, w tym:	3 225 711,00	8 059 784,00	7 024 180,00	8 400 000,00
	za sprzedaży majątku	2 143 000,00	3 500 000,00	2 100 000,00	2 000 000,00
	środki z UE*	1 052 711,00	0,00	0,00	0,00
<b>2.</b>	<b>Wydatki ogółem</b>	<b>99 624 629,28</b>	<b>103 537 893,92</b>	<b>104 816 076,92</b>	<b>109 097 601,92</b>
	Wydatki bieżące	90 943 899,28	87 240 919,13	87 627 603,95	89 175 575,28
	wydatki bieżące bez wydatków na obsługę długu, w tym:	88 501 176,57	84 861 168,00	85 538 392,00	87 249 160,00
	na projekty realizowane przy udziale środków, o których mowa w art. 5 ust. 1 pkt 2	1 389 646,85	0,00	0,00	0,00
	z tytułu poręczeń i gwarancji	1 247 589,24	1 247 589,24	1 247 589,24	1 247 589,24
	w tym: gwarancje i poręczenia podlegające wyłączeniu z limitów spłaty zobowiązań z art. 243 ufp/169 sufp	0,00	0,00	0,00	0,00
	wydatki bieżące na obsługę długu	2 442 722,71	2 379 751,13	2 089 211,95	1 926 415,28
	w tym: odsetki i dyskonto	2 442 722,71	2 379 751,13	2 089 211,95	1 926 415,28
	Wydatki majątkowe	8 680 730,00	16 296 974,79	17 188 472,97	19 922 026,64
	w tym: na projekty realizowane przy udziale środków, o których mowa w art. 5 ust. 1 pkt 2	1 468 216,18	0,00	0,00	0,00
<b>3.</b>	<b>Wynik budżetu</b>	<b>66 345,62</b>	<b>4 866 564,08</b>	<b>6 566 564,08</b>	<b>5 166 564,08</b>
<b>4.</b>	<b>Dochody bieżące - wydatki bieżące</b>	<b>5 521 364,62</b>	<b>13 103 754,87</b>	<b>16 730 857,05</b>	<b>16 688 590,72</b>
<b>5.</b>	<b>Przychody budżetu</b>	<b>4 700 218,46</b>	<b>0,00</b>	<b>0,00</b>	<b>0,00</b>
	Nadwyżka budżetowa z lat ubiegłych plus wolne środki, o których mowa w art. 217 ust. 1 pkt 6 ufp, angażowane w budżecie roku bieżącego	700 218,46	0,00	0,00	0,00
	w tym: na pokrycie deficytu budżetu	0,00	0,00	0,00	0,00
	Kredyty, pożyczki, sprzedaż papierów wartościowych	4 000 000,00	0,00	0,00	0,00
	w tym: na pokrycie deficytu budżetu	0,00	0,00	0,00	0,00
	Inne przychody niezwiązane z zaciąganiem długu	0,00	0,00	0,00	0,00
	w tym: na pokrycie deficytu budżetu	0,00	0,00	0,00	0,00
<b>6.</b>	<b>Rozchody budżetu</b>	<b>4 766 564,08</b>	<b>4 866 564,08</b>	<b>6 566 564,08</b>	<b>5 166 564,08</b>
	Spłaty rat kapitałowych oraz wykup papierów wartościowych	4 766 564,08	4 866 564,08	6 566 564,08	5 166 564,08
	w tym: kwota wyłączeń z art. 243 ust. 3 pkt 1 ufp oraz art. 169 ust. 3 sufp przypadająca na dany rok	0,00	0,00	0,00	0,00
	Inne rozchody (bez spłaty długu, np. udzielane pożyczki)	0,00	0,00	0,00	0,00
<b>7.</b>	<b>Kwota długu</b>	<b>48 749 538,36</b>	<b>43 882 974,28</b>	<b>37 316 410,20</b>	<b>32 149 846,12</b>
	w tym: dług spłacany wydatkami (zobowiązania wymagalne, umowy zaliczane do kategorii kredytów i pożyczek, itp.)	0,00	0,00	0,00	0,00
<b>8.</b>	<b>Łączna kwota wyłączeń z art. 170 ust. 3 sufp</b>	<b>0,00</b>	<b>0,00</b>	<b>0,00</b>	<b>0,00</b>
<b>9.</b>	<b>Zadłużenie/dochody ogółem - max 60% z art. 170 sufp (bez wyłączeń)</b>	<b>48,90%</b>	<b>40,48%</b>	<b>33,50%</b>	<b>28,14%</b>
<b>9a.</b>	<b>Zadłużenie/dochody ogółem - max 60% z art. 170 sufp (po uwzględnieniu wyłączeń)</b>	<b>48,90%</b>	<b>40,48%</b>	<b>33,50%</b>	<b>28,14%</b>
<b>10.</b>	<b>Planowana łączna kwota spłaty zobowiązań/dochody ogółem - max 15% z art. 169 sufp (bez wyłączeń)</b>	<b>8,48%</b>	<b>7,84%</b>	<b>8,89%</b>	<b>7,30%</b>
<b>10a.</b>	<b>Planowana łączna kwota spłaty zobowiązań/dochody ogółem - max 15% z art. 169 sufp (po uwzględnieniu wyłączeń)</b>	<b>8,48%</b>	<b>7,84%</b>	<b>8,89%</b>	<b>7,30%</b>
<b>11.</b>	<b>Kwota zobowiązań przypadających do spłaty w danym roku budżetowym, podlegająca doliczeniu zgodnie z art. 244 ufp (zobowiązania związku współtworzonego przez JST)</b>	<b>0,00</b>	<b>0,00</b>	<b>0,00</b>	<b>0,00</b>
<b>12.</b>	<b>Maksymalny dopuszczalny wskaźnik spłaty z art. 243 ufp</b>	<b>6,33%</b>	<b>5,74%</b>	<b>8,95%</b>	<b>13,31%</b>
	Art. 243 ustawy z dnia 27 sierpnia 2009 r. - w ujęciu rocznym	7,69%	15,32%	16,91%	16,36%
<b>13.</b>	<b>Relacja planowanej łącznej kwoty spłaty zobowiązań do dochodów (bez wyłączeń)</b>	<b>8,48%</b>	<b>7,84%</b>	<b>8,89%</b>	<b>7,30%</b>
<b>13a.</b>	<b>Spełnienie wskaźnika spłaty z art. 243 ufp po uwzględnieniu art. 244 ufp (bez wyłączeń)</b>	<b>Nie spełnia art. 243</b>	<b>Nie spełnia art. 243</b>	<b>Spełnia art. 243</b>	<b>Spełnia art. 243</b>
<b>14.</b>	<b>Relacja planowanej łącznej kwoty spłaty zobowiązań do dochodów (po uwzględnieniu wyłączeń)</b>	<b>8,48%</b>	<b>7,84%</b>	<b>8,89%</b>	<b>7,30%</b>
<b>14a.</b>	<b>Spełnienie wskaźnika spłaty z art. 243 ufp po uwzględnieniu art. 244 ufp (po uwzględnieniu wyłączeń)</b>	<b>Nie spełnia art. 243</b>	<b>Nie spełnia art. 243</b>	<b>Spełnia art. 243</b>	<b>Spełnia art. 243</b>
<b>15.</b>	<b>Informacja z art. 226 ust. 2, tj. wydatki:</b>				
	na wynagrodzenia i składki od nich naliczane	42 021 376,73	40 715 043,00	41 509 343,00	41 919 530,00
	związane z funkcjonowaniem organów JST	7 662 319,73	7 766 104,00	7 921 426,00	8 079 854,00
	bieżące objęte limitem art. 226 ust. 4 ufp	2 398 160,81	1 510 591,24	1 615 633,77	1 273 891,36
	majątkowe objęte limitem art. 226 ust. 4 ufp	4 881 030,00	15 265 765,87	6 567 027,32	0,00
<b>16.</b>	<b>Przeznaczenie nadwyżki wykonanej w poszczególnych latach objętych prognozą: **</b>	<b>66 345,62</b>	<b>4 866 564,08</b>	<b>6 566 564,08</b>	<b>5 166 564,08</b>
<b>17.</b>	<b>Wartość przejętych zobowiązań</b>	<b>0,00</b>	<b>0,00</b>	<b>0,00</b>	<b>0,00</b>
	w tym: od samorządowych samodzielnych publicznych zakładów opieki zdrowotnej	0,00	0,00	0,00	0,00

\* środki, o których mowa w art. 5 ust. 1 pkt 2 ustawy o finansach publicznych z 2009 r.

\*\* Przeznaczenie planowanej nadwyżki budżetowej jest szczegółowo opisane w objaśnieniach.

Lp.	Wyszczególnienie	2016	2017	2018	2019
1.	<b>Dochody ogółem</b>	117 178 691,00	120 178 716,00	123 266 815,00	126 445 644,00
	Dochody bieżące	107 078 691,00	110 078 716,00	113 166 815,00	116 345 644,00
	w tym: środki z UE*	0,00	0,00	0,00	0,00
	Dochody majątkowe, w tym:	10 100 000,00	10 100 000,00	10 100 000,00	10 100 000,00
	ze sprzedaży majątku	2 000 000,00	2 000 000,00	2 000 000,00	2 000 000,00
	środki z UE*	0,00	0,00	0,00	0,00
2.	<b>Wydatki ogółem</b>	111 012 126,92	114 195 433,96	117 266 815,00	119 445 644,00
	Wydatki bieżące	90 736 245,86	92 294 808,46	93 993 000,00	95 726 000,00
	wydatki bieżące bez wydatków na obsługę długu, w tym:	89 081 392,00	90 952 100,00	92 953 000,00	94 998 000,00
	na projekty realizowane przy udziale środków, o których mowa w art. 5 ust. 1 pkt 2 z tytułu poręczeń i gwarancji	0,00	0,00	0,00	0,00
	w tym: gwarancje i poręczenia podlegające wyłączeniu z limitów spłaty zobowiązań z art. 243 ufp/169 sufp	1 247 589,24	1 247 589,24	1 247 589,24	1 247 589,24
	wydatki bieżące na obsługę długu	0,00	0,00	0,00	0,00
	w tym: odsetki i dyskonto	1 654 853,86	1 342 708,46	1 040 000,00	728 000,00
	Wydatki majątkowe	20 275 881,06	21 900 625,50	23 273 815,00	23 719 644,00
	w tym: na projekty realizowane przy udziale środków, o których mowa w art. 5 ust. 1 pkt 2	0,00	0,00	0,00	0,00
3.	<b>Wynik budżetu</b>	6 166 564,08	5 983 282,04	6 000 000,00	7 000 000,00
4.	<b>Dochody bieżące - wydatki bieżące</b>	16 342 445,14	17 783 907,54	19 173 815,00	20 619 644,00
5.	<b>Przychody budżetu</b>	0,00	0,00	0,00	0,00
	Nadwyżka budżetowa z lat ubiegłych plus wolne środki, o których mowa w art. 217 ust. 1 pkt 6 ufp, angażowane w budżecie roku bieżącego	0,00	0,00	0,00	0,00
	w tym: na pokrycie deficytu budżetu	0,00	0,00	0,00	0,00
	Kredyty, pożyczki, sprzedaż papierów wartościowych	0,00	0,00	0,00	0,00
	w tym: na pokrycie deficytu budżetu	0,00	0,00	0,00	0,00
	Inne przychody niezwiązane z zaciągnięciem długu	0,00	0,00	0,00	0,00
	w tym: na pokrycie deficytu budżetu	0,00	0,00	0,00	0,00
6.	<b>Rozchody budżetu</b>	6 166 564,08	5 983 282,04	6 000 000,00	7 000 000,00
	Spłaty rat kapitałowych oraz wykup papierów wartościowych	6 166 564,08	5 983 282,04	6 000 000,00	7 000 000,00
	w tym: kwota wyłączeń z art. 243 ust. 3 pkt 1 ufp oraz art. 169 ust. 3 sufp przypadająca na dany rok	0,00	0,00	0,00	0,00
	Inne rozchody (bez spłaty długu, np. udzielane pożyczki)	0,00	0,00	0,00	0,00
7.	<b>Kwota długu</b>	25 983 282,04	20 000 000,00	14 000 000,00	7 000 000,00
	w tym: dług spłacany wydatkami (zobowiązania wymagalne, umowy zaliczane do kategorii kredytów i pożyczek, itp.)	0,00	0,00	0,00	0,00
8.	<b>Łączna kwota wyłączeń z art. 170 ust. 3 sufp</b>	0,00	0,00	0,00	0,00
9.	Zadłużenie/dochody ogółem - max 60% z art. 170 sufp (bez wyłączeń)	22,17%	16,64%	11,36%	5,54%
9a.	Zadłużenie/dochody ogółem - max 60% z art. 170 sufp (po uwzględnieniu wyłączeń)	22,17%	16,64%	11,36%	5,54%
10.	Planowana łączna kwota spłaty zobowiązań/dochody ogółem - max 15% z art. 169 sufp (bez wyłączeń)	7,74%	7,13%	6,72%	7,10%
10a.	Planowana łączna kwota spłaty zobowiązań/dochody ogółem - max 15% z art. 169 sufp (po uwzględnieniu wyłączeń)	7,74%	7,13%	6,72%	7,10%
11.	Kwota zobowiązań przypadających do spłaty w danym roku budżetowym, podlegająca doliczeniu zgodnie z art. 244 ufp (zobowiązania związku współtworzonego przez JST)	0,00	0,00	0,00	0,00
12.	Maksymalny dopuszczalny wskaźnik spłaty z art. 243 ufp	16,20%	16,31%	16,16%	16,43%
	Art. 243 ustawy z dnia 27 sierpnia 2009 r. - w ujęciu rocznym	15,65%	16,46%	17,18%	17,89%
13.	Relacja planowanej łącznej kwoty spłaty zobowiązań do dochodów (bez wyłączeń)	7,74%	7,13%	6,72%	7,10%
13a.	Spełnienie wskaźnika spłaty z art. 243 ufp po uwzględnieniu art. 244 ufp (bez wyłączeń)	Spełnia art. 243	Spełnia art. 243	Spełnia art. 243	Spełnia art. 243
14.	Relacja planowanej łącznej kwoty spłaty zobowiązań do dochodów (po uwzględnieniu wyłączeń)	7,74%	7,13%	6,72%	7,10%
14a.	Spełnienie wskaźnika spłaty z art. 243 ufp po uwzględnieniu art. 244 ufp (po uwzględnieniu wyłączeń)	Spełnia art. 243	Spełnia art. 243	Spełnia art. 243	Spełnia art. 243
15.	<b>Informacja z art. 226 ust. 2, tj. wydatki:</b>				
	na wynagrodzenia i składki od nich naliczane	42 145 920,00	42 988 838,00	43 848 615,00	44 725 587,00
	związane z funkcjonowaniem organów JST	8 241 452,00	8 406 280,00	8 574 406,00	8 745 895,00
	bieżące objęte limitem art. 226 ust. 4 ufp	1 247 891,36	1 247 891,36	1 247 891,36	1 247 891,36
	majątkowe objęte limitem art. 226 ust. 4 ufp	0,00	0,00	0,00	0,00
16.	<b>Przeznaczenie nadwyżki wykonanej w poszczególnych latach objętych prognozą: **</b>	6 166 564,08	5 983 282,04	6 000 000,00	7 000 000,00
17.	<b>Wartość przejętych zobowiązań</b>	0,00	0,00	0,00	0,00
	w tym: od samorządowych samodzielnych publicznych zakładów opieki zdrowotnej	0,00	0,00	0,00	0,00

\* środki, o których mowa w art. 5 ust. 1 pkt 2 ustawy o finansach publicznych z 2009 r.

\*\* Przeznaczenie planowanej nadwyżki budżetowej jest szczegółowo opisane w objaśnieniach.

Lp.	Wyszczególnienie	2020	2021	2022	2023
<b>1.</b>	<b>Dochody ogółem</b>	<b>129 598 056,00</b>	<b>132 830 319,00</b>	<b>136 155 078,00</b>	<b>139 575 057,00</b>
	Dochody bieżące	119 498 056,00	122 730 319,00	126 055 078,00	129 475 057,00
	w tym: środki z UE*	0,00	0,00	0,00	0,00
	Dochody majątkowe, w tym:	10 100 000,00	10 100 000,00	10 100 000,00	10 100 000,00
	ze sprzedaży majątku	2 000 000,00	2 000 000,00	2 000 000,00	2 000 000,00
	środki z UE*	0,00	0,00	0,00	0,00
<b>2.</b>	<b>Wydatki ogółem</b>	<b>122 598 056,00</b>	<b>132 830 319,00</b>	<b>136 155 078,00</b>	<b>139 575 057,00</b>
	Wydatki bieżące	97 232 000,00	99 515 000,00	102 003 000,00	104 553 000,00
	wydatki bieżące bez wydatków na obsługę długu, w tym:	97 088 000,00	99 515 000,00	102 003 000,00	104 553 000,00
	na projekty realizowane przy udziale środków, o których mowa w art. 5 ust. 1 pkt 2	0,00	0,00	0,00	0,00
	z tytułu poręczeń i gwarancji	1 247 589,24	1 247 589,24	1 247 589,24	1 247 589,24
	w tym: gwarancje i poręczenia podlegające wyłączeniu z limitów spłaty zobowiązań z art. 243 ufp/169 sufp	0,00	0,00	0,00	0,00
	wydatki bieżące na obsługę długu	144 000,00	0,00	0,00	0,00
	w tym: odsetki i dyskonto	144 000,00	0,00	0,00	0,00
	Wydatki majątkowe	25 366 056,00	33 315 319,00	34 152 078,00	35 022 057,00
	w tym: na projekty realizowane przy udziale środków, o których mowa w art. 5 ust. 1 pkt 2	0,00	0,00	0,00	0,00
<b>3.</b>	<b>Wynik budżetu</b>	<b>7 000 000,00</b>	<b>0,00</b>	<b>0,00</b>	<b>0,00</b>
<b>4.</b>	<b>Dochody bieżące - wydatki bieżące</b>	<b>22 266 056,00</b>	<b>23 215 319,00</b>	<b>24 052 078,00</b>	<b>24 922 057,00</b>
<b>5.</b>	<b>Przychody budżetu</b>	<b>0,00</b>	<b>0,00</b>	<b>0,00</b>	<b>0,00</b>
	Nadwyżka budżetowa z lat ubiegłych plus wolne środki, o których mowa w art. 217 ust. 1 pkt 6 ufp, angażowane w budżecie roku bieżącego	0,00	0,00	0,00	0,00
	w tym: na pokrycie deficytu budżetu	0,00	0,00	0,00	0,00
	Kredyty, pożyczki, sprzedaż papierów wartościowych	0,00	0,00	0,00	0,00
	w tym: na pokrycie deficytu budżetu	0,00	0,00	0,00	0,00
	Inne przychody niezwiązane z zaciągnięciem długu	0,00	0,00	0,00	0,00
	w tym: na pokrycie deficytu budżetu	0,00	0,00	0,00	0,00
<b>6.</b>	<b>Rozchody budżetu</b>	<b>7 000 000,00</b>	<b>0,00</b>	<b>0,00</b>	<b>0,00</b>
	Spłaty rat kapitałowych oraz wykup papierów wartościowych	7 000 000,00	0,00	0,00	0,00
	w tym: kwota wyłączeń z art. 243 ust. 3 pkt 1 ufp oraz art. 169 ust. 3 sufp przypadająca na dany rok	0,00	0,00	0,00	0,00
	Inne rozchody (bez spłaty długu, np. udzielane pożyczki)	0,00	0,00	0,00	0,00
<b>7.</b>	<b>Kwota długu</b>	<b>0,00</b>	<b>0,00</b>	<b>0,00</b>	<b>0,00</b>
	w tym: dług spłacany wydatkami (zobowiązania wymagalne, umowy zaliczane do kategorii kredytów i pożyczek, itp.)	0,00	0,00	0,00	0,00
<b>8.</b>	<b>Łączna kwota wyłączeń z art. 170 ust. 3 sufp</b>	<b>0,00</b>	<b>0,00</b>	<b>0,00</b>	<b>0,00</b>
<b>9.</b>	<b>Zadłużenie/dochody ogółem - max 60% z art. 170 sufp (bez wyłączeń)</b>	<b>0,00%</b>	<b>0,00%</b>	<b>0,00%</b>	<b>0,00%</b>
<b>9a.</b>	<b>Zadłużenie/dochody ogółem - max 60% z art. 170 sufp (po uwzględnieniu wyłączeń)</b>	<b>0,00%</b>	<b>0,00%</b>	<b>0,00%</b>	<b>0,00%</b>
<b>10.</b>	<b>Planowana łączna kwota spłaty zobowiązań/dochody ogółem - max 15% z art. 169 sufp (bez wyłączeń)</b>	<b>6,48%</b>	<b>0,94%</b>	<b>0,92%</b>	<b>0,89%</b>
<b>10a.</b>	<b>Planowana łączna kwota spłaty zobowiązań/dochody ogółem - max 15% z art. 169 sufp (po uwzględnieniu wyłączeń)</b>	<b>6,48%</b>	<b>0,94%</b>	<b>0,92%</b>	<b>0,89%</b>
<b>11.</b>	<b>Kwota zobowiązań przypadających do spłaty w danym roku budżetowym, podlegająca doliczeniu zgodnie z art. 244 ufp (zobowiązania związku współtworzonego przez JST)</b>	<b>0,00</b>	<b>0,00</b>	<b>0,00</b>	<b>0,00</b>
<b>12.</b>	<b>Maksymalny dopuszczalny wskaźnik spłaty z art. 243 ufp</b>	<b>17,18%</b>	<b>17,93%</b>	<b>18,53%</b>	<b>18,94%</b>
	Art. 243 ustawy z dnia 27 sierpnia 2009 r. - w ujęciu rocznym	18,72%	18,98%	19,13%	19,29%
<b>13.</b>	<b>Relacja planowanej łącznej kwoty spłaty zobowiązań do dochodów (bez wyłączeń)</b>	<b>6,48%</b>	<b>0,94%</b>	<b>0,92%</b>	<b>0,89%</b>
<b>13a.</b>	<b>Spełnienie wskaźnika spłaty z art. 243 ufp po uwzględnieniu art. 244 ufp (bez wyłączeń)</b>	<b>Spełnia art. 243</b>	<b>Spełnia art. 243</b>	<b>Spełnia art. 243</b>	<b>Spełnia art. 243</b>
<b>14.</b>	<b>Relacja planowanej łącznej kwoty spłaty zobowiązań do dochodów (po uwzględnieniu wyłączeń)</b>	<b>6,48%</b>	<b>0,94%</b>	<b>0,92%</b>	<b>0,89%</b>
<b>14a.</b>	<b>Spełnienie wskaźnika spłaty z art. 243 ufp po uwzględnieniu art. 244 ufp (po uwzględnieniu wyłączeń)</b>	<b>Spełnia art. 243</b>	<b>Spełnia art. 243</b>	<b>Spełnia art. 243</b>	<b>Spełnia art. 243</b>
<b>15.</b>	<b>Informacja z art. 226 ust. 2, tj. wydatki:</b>				
	na wynagrodzenia i składki od nich naliczane	45 664 825,00	46 623 786,00	47 556 260,00	48 507 400,00
	związane z funkcjonowaniem organów JST	8 920 812,00	9 143 832,00	9 344 998,00	9 550 587,15
	bieżące objęte limitem art. 226 ust. 4 ufp	1 247 891,36	1 247 891,36	1 247 891,36	1 247 891,36
	majątkowe objęte limitem art. 226 ust. 4 ufp	0,00	0,00	0,00	0,00
<b>16.</b>	<b>Przeznaczenie nadwyżki wykonanej w poszczególnych latach objętych prognozą: **</b>	<b>7 000 000,00</b>	<b>0,00</b>	<b>0,00</b>	<b>0,00</b>
<b>17.</b>	<b>Wartość przejętych zobowiązań</b>	<b>0,00</b>	<b>0,00</b>	<b>0,00</b>	<b>0,00</b>
	w tym: od samorządowych samodzielnych publicznych zakładów opieki zdrowotnej	0,00	0,00	0,00	0,00

\* środki, o których mowa w art. 5 ust. 1 pkt 2 ustawy o finansach publicznych z 2009 r.

\*\* Przeznaczenie planowanej nadwyżki budżetowej jest szczegółowo opisane w objaśnieniach.



Lp.	Wyszczególnienie	2024	2025	2026
<b>1.</b>	<b>Dochody ogółem</b>	<b>143 093 062,00</b>	<b>146 711 985,00</b>	<b>150 434 800,00</b>
	Dochody bieżące	132 993 062,00	136 611 985,00	140 334 800,00
	w tym: środki z UE*	0,00	0,00	0,00
	Dochody majątkowe, w tym:	10 100 000,00	10 100 000,00	10 100 000,00
	ze sprzedaży majątku	2 000 000,00	2 000 000,00	2 000 000,00
	środki z UE*	0,00	0,00	0,00
<b>2.</b>	<b>Wydatki ogółem</b>	<b>143 093 062,00</b>	<b>146 711 985,00</b>	<b>150 434 800,00</b>
	Wydatki bieżące	107 167 000,00	109 846 000,00	112 592 000,00
	wydatki bieżące bez wydatków na obsługę długu, w tym:	107 167 000,00	109 846 000,00	112 592 000,00
	na projekty realizowane przy udziale środków, o których mowa w art. 5 ust. 1 pkt 2	0,00	0,00	0,00
	z tytułu poręczeń i gwarancji	1 247 589,24	1 247 589,24	623 794,24
	w tym: gwarancje i poręczenia podlegające wyłączeniu z limitów spłaty zobowiązań z art. 243 ufp/169 sufp	0,00	0,00	0,00
	wydatki bieżące na obsługę długu	0,00	0,00	0,00
	w tym: odsetki i dyskonto	0,00	0,00	0,00
	Wydatki majątkowe	35 926 062,00	36 865 985,00	37 842 800,00
	w tym: na projekty realizowane przy udziale środków, o których mowa w art. 5 ust. 1 pkt 2	0,00	0,00	0,00
<b>3.</b>	<b>Wynik budżetu</b>	<b>0,00</b>	<b>0,00</b>	<b>0,00</b>
<b>4.</b>	<b>Dochody bieżące - wydatki bieżące</b>	<b>25 826 062,00</b>	<b>26 765 985,00</b>	<b>27 742 800,00</b>
<b>5.</b>	<b>Przychody budżetu</b>	<b>0,00</b>	<b>0,00</b>	<b>0,00</b>
	Nadwyżka budżetowa z lat ubiegłych plus wolne środki, o których mowa w art. 217 ust. 1 pkt 6 ufp, angażowane w budżecie roku bieżącego	0,00	0,00	0,00
	w tym: na pokrycie deficytu budżetu	0,00	0,00	0,00
	Kredyty, pożyczki, sprzedaż papierów wartościowych	0,00	0,00	0,00
	w tym: na pokrycie deficytu budżetu	0,00	0,00	0,00
	Inne przychody niezwiązane z zaciągnięciem długu	0,00	0,00	0,00
	w tym: na pokrycie deficytu budżetu	0,00	0,00	0,00
<b>6.</b>	<b>Rozchody budżetu</b>	<b>0,00</b>	<b>0,00</b>	<b>0,00</b>
	Splaty rat kapitałowych oraz wykup papierów wartościowych	0,00	0,00	0,00
	w tym: kwota wyłączeń z art. 243 ust. 3 pkt 1 ufp oraz art. 169 ust. 3 sufp przypadająca na dany rok	0,00	0,00	0,00
	Inne rozchody (bez spłaty długu, np. udzielane pożyczki)	0,00	0,00	0,00
<b>7.</b>	<b>Kwota długu</b>	<b>0,00</b>	<b>0,00</b>	<b>0,00</b>
	w tym: dług spłacany wydatkami (zobowiązania wymagalne, umowy zaliczane do kategorii kredytów i pożyczek, itp.)	0,00	0,00	0,00
<b>8.</b>	<b>Łączna kwota wyłączeń z art. 170 ust. 3 sufp</b>	<b>0,00</b>	<b>0,00</b>	<b>0,00</b>
<b>9.</b>	<b>Zadłużenie/dochody ogółem - max 60% z art. 170 sufp (bez wyłączeń)</b>	<b>0,00%</b>	<b>0,00%</b>	<b>0,00%</b>
<b>9a.</b>	<b>Zadłużenie/dochody ogółem - max 60% z art. 170 sufp (po uwzględnieniu wyłączeń)</b>	<b>0,00%</b>	<b>0,00%</b>	<b>0,00%</b>
<b>10.</b>	<b>Planowana łączna kwota spłaty zobowiązań/dochody ogółem - max 15% z art. 169 sufp (bez wyłączeń)</b>	<b>0,87%</b>	<b>0,85%</b>	<b>0,41%</b>
<b>10a.</b>	<b>Planowana łączna kwota spłaty zobowiązań/dochody ogółem - max 15% z art. 169 sufp (po uwzględnieniu wyłączeń)</b>	<b>0,87%</b>	<b>0,85%</b>	<b>0,41%</b>
<b>11.</b>	<b>Kwota zobowiązań przypadających do spłaty w danym roku budżetowym, podlegająca doliczeniu zgodnie z art. 244 ufp (zobowiązaniu związku współtworzonego przez JST)</b>	<b>0,00</b>	<b>0,00</b>	<b>0,00</b>
<b>12.</b>	<b>Maksymalny dopuszczalny wskaźnik spłaty z art. 243 ufp</b>	<b>19,13%</b>	<b>19,29%</b>	<b>19,45%</b>
	Art. 243 ustawy z dnia 27 sierpnia 2009 r. - w ujęciu rocznym	19,45%	19,61%	19,77%
<b>13.</b>	<b>Relacja planowanej łącznej kwoty spłaty zobowiązań do dochodów (bez wyłączeń)</b>	<b>0,87%</b>	<b>0,85%</b>	<b>0,41%</b>
<b>13a.</b>	<b>Spełnienie wskaźnika spłaty z art. 243 ufp po uwzględnieniu art. 244 ufp (bez wyłączeń)</b>	<b>Spełnia art. 243</b>	<b>Spełnia art. 243</b>	<b>Spełnia art. 243</b>
<b>14.</b>	<b>Relacja planowanej łącznej kwoty spłaty zobowiązań do dochodów (po uwzględnieniu wyłączeń)</b>	<b>0,87%</b>	<b>0,85%</b>	<b>0,41%</b>
<b>14a.</b>	<b>Spełnienie wskaźnika spłaty z art. 243 ufp po uwzględnieniu art. 244 ufp (po uwzględnieniu wyłączeń)</b>	<b>Spełnia art. 243</b>	<b>Spełnia art. 243</b>	<b>Spełnia art. 243</b>
<b>15.</b>	<b>Informacja z art. 226 ust. 2, tj. wydatki:</b>			
	na wynagrodzenia i składki od nich naliczane	49 477 600,00	50 467 000,00	51 476 000,00
	związane z funkcjonowaniem organów JST	9 760 700,00	9 976 000,00	10 214 800,00
	bieżące objęte limitem art. 226 ust. 4 ufp	1 247 891,36	1 247 891,36	623 794,24
	majątkowe objęte limitem art. 226 ust. 4 ufp	0,00	0,00	0,00
<b>16.</b>	<b>Przeznaczenie nadwyżki wykonanej w poszczególnych latach objętych prognozą: **</b>	<b>0,00</b>	<b>0,00</b>	<b>0,00</b>
<b>17.</b>	<b>Wartość przejętych zobowiązań</b>	<b>0,00</b>	<b>0,00</b>	<b>0,00</b>
	w tym: od samorządowych samodzielnych publicznych zakładów opieki zdrowotnej	0,00	0,00	0,00

\* środki, o których mowa w art. 5 ust. 1 pkt 2 ustawy o finansach publicznych z 2009 r.

\*\* Przeznaczenie planowanej nadwyżki budżetowej jest szczegółowo opisane w objaśnieniach.

## Wykaz przedsięwzięć do WPF

Nazwa i cel	Jednostka odpowiedzialna lub koordynująca	Okres realizacji		Łączne nakłady finansowe	Limit 2012	Limit 2013	Limit 2014	Limit 2015
		od	do					
<b>Przedsięwzięcia ogółem</b>								
- wydatki bieżące				64 141 057,47	7 279 190,81	16 770 357,11	8 182 661,09	1 273 891,36
- wydatki majątkowe				24 219 450,21	2 398 160,81	1 510 591,24	1 615 633,77	1 273 891,36
<b>1) programy, projekty lub zadania (razem)</b>				39 921 607,26	4 881 030,00	15 265 765,87	6 567 027,32	0,00
- wydatki bieżące				44 810 196,26	5 070 676,85	16 429 465,75	6 835 769,73	26 000,00
- wydatki majątkowe				4 888 588,94	989 646,85	163 699,88	266 742,41	26 000,00
<b>a) programy, projekty lub zadania związane z programami realizowanymi z udziałem środków, o których mowa w art. 5 ust. 1 pkt 2 i 3, (razem)</b>				39 921 607,26	4 881 030,00	15 265 765,87	6 567 027,32	0,00
- wydatki bieżące				40 741 366,76	4 089 646,85	14 279 465,75	6 835 769,73	26 000,00
- wydatki majątkowe				4 888 588,94	989 646,85	163 699,88	266 742,41	26 000,00
System informacji o Funduszach Europejskich na lata 2007-2013 (Dz.750, rozdz.75023) - udzielenie informacji o funduszach Unii Europejskiej	Urząd Miasta Sieradz	2009	2016	287 748,50	50 000,00	50 000,00	50 000,00	26 000,00
Kolorowy Parasol (Dz. 801, rozdz. 80101) - wyrównanie szans edukacyjnych uczniów	Szkoła Podstawowa Nr 1 w Sieradzu	2010	2012	729 052,48	6 886,77	0,00	0,00	
Klucz do przyszłości (Dz. 801, rozdz. 80101) - wyrównanie szans edukacyjnych uczniów	Szkoła Podstawowa Integracyjna Nr 8 w Sieradzu	2010	2012	357 667,96	6 339,17	0,00	0,00	
Przedszkola równych szans (Dz. 801, rozdz. 80104) - zmniejszenie nierówności w IPowoszczaniu edukacji przedszkolnej	Urząd Miasta Sieradz	2010	2012	1 299 320,00	395 400,00	0,00	0,00	
Pracuj u siebie edycja II (Dz. 150, rozdz. 15011) - wsparcie przedsiębiorczości i samozatrudnienia	Urząd Miasta Sieradz	2011	2012	1 589 800,00	198 463,20	0,00	0,00	
Przećwiczenie wykluczenia cyfrowemu na terenie Miasta Sieradza (Dz.600 rozdz. 60053) - zwiększenie dostępu do Internetu	Urząd Miasta Sieradz	2012	2014	665 000,00	332 657,71	113 699,88	216 742,41	
- wydatki majątkowe				35 852 777,84	3 100 000,00	14 115 785,87	6 567 027,32	0,00
Odwołanie królów Polski do epoki Internetu - sieradzka starówka historycznym i kulturowym dziedzictwem regionu (Dz. 921, rozdz. 92195) - ożywienie turystyczno-gospodarcze i zwiększenie potencjału kulturowego miasta Sieradza	Urząd Miasta Sieradz	2007	2014	35 852 777,84	3 100 000,00	14 115 785,87	6 567 027,32	
<b>b) programy, projekty lub zadania związane z umowami partnerstwa publiczno-prywatnego (razem)</b>								
- wydatki bieżące				0,00	0,00	0,00	0,00	0,00
- wydatki majątkowe				0,00	0,00	0,00	0,00	0,00
<b>c) programy, projekty lub zadania pozostałe (inne niż wymienione w liA i b) (razem)</b>				4 068 829,42	1 781 030,00	1 160 000,00	0,00	0,00
- wydatki bieżące				0,00	0,00	0,00	0,00	0,00
- wydatki majątkowe				4 068 829,42	1 781 030,00	1 160 000,00	0,00	0,00
Oświetlenie ulicy Ludowej (Dz. 900, rozdz. 90095) - podniesienie bezpieczeństwa	Urząd Miasta Sieradz	2011	2012	50 000,00	40 000,00			
Zagospodarowanie turystyczne rzeki Warty oraz Zbiornika Jezioro (Dz.630, rozdz. 63003) - poprawa standardu uprawiania sportów wodnych	Urząd Miasta Sieradz	2007	2012	2 076 447,42	950 000,00			
dotacja celowa na dofinansowanie inwestycji pn. Przebudowa Amfiteatru w Sieradzu realizowanego przez Sieradzkie Centrum Kultury w Sieradzu (dział 921, rozdz. 92113) - poprawa infrastruktury kultury	Urząd Miasta Sieradz	2011	2012	242 382,00	241 030,00			
Adaptacja budynku po Szkole Podstawowej Nr 7 na cele mieszkaniowe (Dz. 700, rozdz. 70005) - zwiększenie zasobów mieszkaniowych miasta	Urząd Miasta Sieradz	2012	2013	700 000,00	300 000,00	400 000,00		
Infrastruktura przeciwpowodziowa i odwodnieniowa zawała rzeki Żagliny (Dz.900, rozdz. 90095) - poprawa zabezpieczenia przeciwpowodziowego	Urząd Miasta Sieradz	2012	2013	600 000,00	100 000,00	500 000,00		
Odtworzenie ciągu rowów odwodnieniowych w os. Wola Dzierlińska (Dz.900, rozdz. 90095) - poprawa zabezpieczenia przeciwpowodziowego	Urząd Miasta Sieradz	2012	2013	400 000,00	150 000,00	250 000,00		
<b>2) umowy, których realizacja w roku budżetowym i w latach następnych jest niezbędna dla zapewnienia ciągłości działania jednostki i których płatności przypadają w okresie dłuższym niż rok</b>								
- wydatki bieżące				617 023,05	160 924,72	99 302,12	99 302,12	302,12
Opracowanie i wydanie monografii miasta Sieradza pt. "Sieradz dzieje miasta" (Dz. 921, rozdz. 92195) dzieje Sieradza spisane w formie książkowej	Urząd Miasta Sieradz	2010	2014	356 000,00	79 200,00	99 000,00	99 000,00	
umowa udostępnienie modułów internetowych (Dz. 750, rozdz.75023) prowadzenie Biuletynu Informacji Publicznej(BIP),elektronicznej skrzynki podawczej Urzędu Miasta oraz systemu elektronicznego obiegu dokumentów	Urząd Miasta Sieradz	2010	2012	39 020,00	1 525,00	0,00	0,00	
umowa - użytkowanie programu komputerowego USC (Dz.750, rozdz. 75023) - prowadzenie ewidencji aktów USC zgodnie z wymogami MSWiA	Urząd Miasta Sieradz	2010	2012	9 144,00	3 048,00	0,00	0,00	
umowa o udostępnienie i aktualizację baz (Dz. 710, rozdz. 71014) - usprawnienia pracy Urzędu	Urząd Miasta Sieradz	2010	2012	12 689,05	5 378,10	0,00	0,00	
umowa - usługi telekomunikacyjne (Dz.750, rozdz.75023) - kontakt klientów w sprawach urzędowych	Urząd Miasta Sieradz	2010	2012	66 500,00	16 500,00	0,00	0,00	
Kubuś bliżej natury (Dz. 900, rozdz.90095) - edukacja ekologiczna	Przedszkole nr 1 im Kubusia Puchatka w Sieradzu	2011	2012	10 000,00	4 596,50			
Jaś i Małgosia w Krainie Przyrody (Dz.900, rozdz.90095) - edukacja ekologiczna	Przedszkole nr 6 im. Jasia i Małgosi w Sieradzu	2011	2012	30 380,00	23 943,00			
Mejsie spotkania z przyrodą (Dz. 900, rozdz.90095) - edukacja ekologiczna	Szkoła Podstawowa Nr 9 w Sieradzu	2011	2012	15 800,00	13 800,00			
Patrzą - podziwiam - chronię (Dz. 900, rozdz.90095) - edukacja ekologiczna	Gimnazjum nr 1 im Pułku Strzelców Kłowski w Sieradzu	2011	2012	16 360,00	6 800,00			
Pierzaki i peizaki I Inne - zwierzęta znane i mniej znane (Dz. 900, rozdz.90095) - edukacja ekologiczna	Gimnazjum nr 2 im. Królowej Jadwigi w Sieradzu	2011	2012	13 500,00	5 830,00			
umowa dzierżawy gruntu (Dz.700, rozdz. 70005) - zapewnienie funkcjonowania mostu wiszącego na rzece Warcie	Urząd Miasta Sieradz	2005	2025	6 030,00	302,12	302,12	302,12	302,12
- wydatki majątkowe				0,00	0,00	0,00	0,00	0,00
<b>3) gwarancje i poręczenia udzielane przez jednostki samorządu terytorialnego(razem)</b>								
- wydatki bieżące				16 713 838,22	1 247 589,24	1 247 589,24	1 247 589,24	1 247 589,24
Umowa-poręczenie udzielone Miejskiemu Przedsiębiorstwu Wodociągów i Kanalizacji spółka zoo w Sieradzu - poręczenie pożyczki z WFOŚiGW	Urząd Miasta Sieradz	2011	2026	16 713 838,22	1 247 589,24	1 247 589,24	1 247 589,24	1 247 589,24

Limit 2016	Limit 2017	Limit 2018	Limit 2019	Limit 2020	Limit 2021	Limit 2022	Limit 2023	Limit 2024	Limit 2025	Limit 2026	Limit zobowiązań
1 247 891,36	1 247 891,36	1 247 891,36	1 247 891,36	1 247 891,36	1 247 891,36	1 247 891,36	1 247 891,36	1 247 891,36	1 247 891,36	623 794,24	46 514 808,21
1 247 891,36	1 247 891,36	1 247 891,36	1 247 891,36	1 247 891,36	1 247 891,36	1 247 891,36	1 247 891,36	1 247 891,36	1 247 891,36	623 794,24	19 600 685,02
0,00	0,00	0,00	0,00	0,00	0,00	0,00	0,00	0,00	0,00	0,00	26 713 823,19
0,00	0,00	0,00	0,00	0,00	0,00	0,00	0,00	0,00	0,00	0,00	28 161 912,33
0,00	0,00	0,00	0,00	0,00	0,00	0,00	0,00	0,00	0,00	0,00	1 448 089,14
0,00	0,00	0,00	0,00	0,00	0,00	0,00	0,00	0,00	0,00	0,00	26 713 823,19
0,00	0,00	0,00	0,00	0,00	0,00	0,00	0,00	0,00	0,00	0,00	26 230 882,33
0,00	0,00	0,00	0,00	0,00	0,00	0,00	0,00	0,00	0,00	0,00	1 448 089,14
											176 000,00
											6 086,77
											6 339,17
											395 400,00
											198 463,20
											666 000,00
0,00	0,00	0,00	0,00	0,00	0,00	0,00	0,00	0,00	0,00	0,00	23 782 793,19
											23 782 793,19
0,00	0,00	0,00	0,00	0,00	0,00	0,00	0,00	0,00	0,00	0,00	0,00
0,00	0,00	0,00	0,00	0,00	0,00	0,00	0,00	0,00	0,00	0,00	0,00
0,00	0,00	0,00	0,00	0,00	0,00	0,00	0,00	0,00	0,00	0,00	0,00
0,00	0,00	0,00	0,00	0,00	0,00	0,00	0,00	0,00	0,00	0,00	2 931 030,00
0,00	0,00	0,00	0,00	0,00	0,00	0,00	0,00	0,00	0,00	0,00	0,00
0,00	0,00	0,00	0,00	0,00	0,00	0,00	0,00	0,00	0,00	0,00	2 931 030,00
											40 000,00
											960 000,00
											241 030,00
											700 000,00
											600 000,00
											400 000,00
302,12	302,12	302,12	302,12	302,12	302,12	302,12	302,12	302,12	302,12	0,00	362 652,26
302,12	302,12	302,12	302,12	302,12	302,12	302,12	302,12	302,12	302,12	0,00	362 852,26
											277 200,00
											1 625,00
											3 046,00
											5 378,10
											16 500,00
											4 596,50
											23 943,00
											13 800,00
											6 500,00
											5 830,00
302,12	302,12	302,12	302,12	302,12	302,12	302,12	302,12	302,12	302,12	0,00	4 229,68
0,00	0,00	0,00	0,00	0,00	0,00	0,00	0,00	0,00	0,00	0,00	0,00
1 247 589,24	1 247 589,24	1 247 589,24	1 247 589,24	1 247 589,24	1 247 589,24	1 247 589,24	1 247 589,24	1 247 589,24	1 247 589,24	623 794,24	18 090 043,60
1 247 589,24	1 247 589,24	1 247 589,24	1 247 589,24	1 247 589,24	1 247 589,24	1 247 589,24	1 247 589,24	1 247 589,24	1 247 589,24	623 794,24	18 090 043,60
1 247 589,24	1 247 589,24	1 247 589,24	1 247 589,24	1 247 589,24	1 247 589,24	1 247 589,24	1 247 589,24	1 247 589,24	1 247 589,24	623 794,24	18 090 043,60